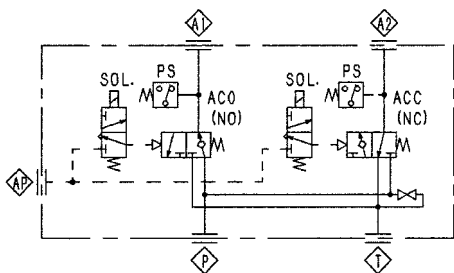




VALVE UNIT

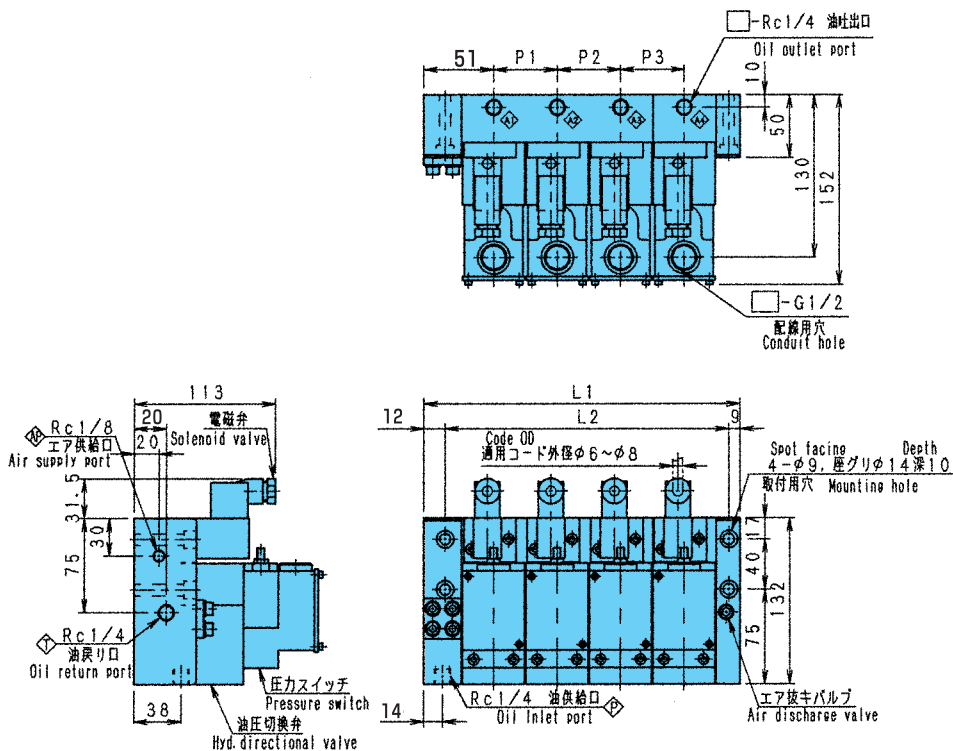
VU

回路図 Circuit diagrams



外形寸法図 Shapes and dimensions

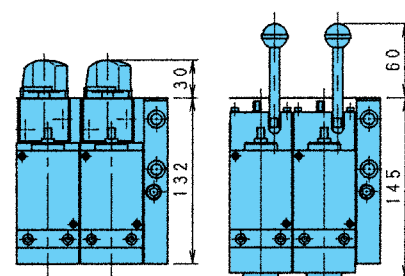
●VU1-□S



	L1	L2	P1	P2	P3	重量 Weight
1回路 1 circuit	95	74	-	-	-	約5 About
2回路 2 circuits	198	177	51	-	-	約12 About
3回路 3 circuits	198	177	51	51	-	約14 About
4回路 4 circuits	249	228	51	51	51	約18 About

●VU1-□H

●VU1-□L



仕様 Specification

最高使用油圧力 Max. generating oil pressure	kgf/cm ² Mpa	400 39.2
最高供給エア圧力 Max. supply air pressure	kgf/cm ² Mpa	9.5 0.93
使用温度範囲 Ambient temperatures range	℃	0~60
使用油 Recommended fluid		一般油圧作動油 (ISO VG32) General hydraulic fluid

型式表示 Type designation

VU1 - ① ② ③ - ④ P - ⑤ R - ⑥

①回路数 No. of circuits

②操作方式 Operating method

S; 電磁弁 Solenoid valve

H; 手動パイロット弁 Manual pilot valve

L; 手動油圧切換弁 Manual directional valve

③電磁弁電圧 Voltage of solenoid valve

1; AC100V 3; DC24V 5; AC220V

2; AC200V 4; AC110V 9; その他 Others

④圧力スイッチ数 No. of Pressure switch

⑤リリーフ弁数 No. of relief valve

⑥特殊記号 Optional mark

T; 2-ウェイ回路付 2-way circuit

L; インターロック回路付 Interlock circuit

G; 油圧圧力計付 With hyd. pressure gauge

P; 防振ゴム付 With vibration isolation rubber

Z; その他 Others